

УПРАВЛЕНИЕ ФЕДЕРАЛЬНОЙ СЛУЖБЫ
ГОСУДАРСТВЕННОЙ СТАТИСТИКИ
ПО ХАБАРОВСКОМУ КРАЮ, МАГАДАНСКОЙ
ОБЛАСТИ, ЕВРЕЙСКОЙ АВТОНОМНОЙ ОБЛАСТИ
И ЧУКОТСКОМУ АВТОНОМНОМУ ОКРУГУ

О финансовом состоянии организаций по Хабаровскому краю



январь – март 2022 года

О финансовом состоянии организаций

Хабаровский край

январь – март 2022 года

- 01 Сальдированный финансовый результат организаций
- 02 Финансовые результаты деятельности организаций
- 03 Прибыль организаций
- 04 Убыток организаций
- 05 Доля убыточных организаций
- 06 Кредиторская и дебиторская задолженность



САЛЬДИРОВАННЫЙ ФИНАНСОВЫЙ РЕЗУЛЬТАТ ОРГАНИЗАЦИЙ

январь – март 2022 г., млн рублей

7 555,5

Всего по видам экономической деятельности

14 318,5

Добыча полезных ископаемых

4 415,7

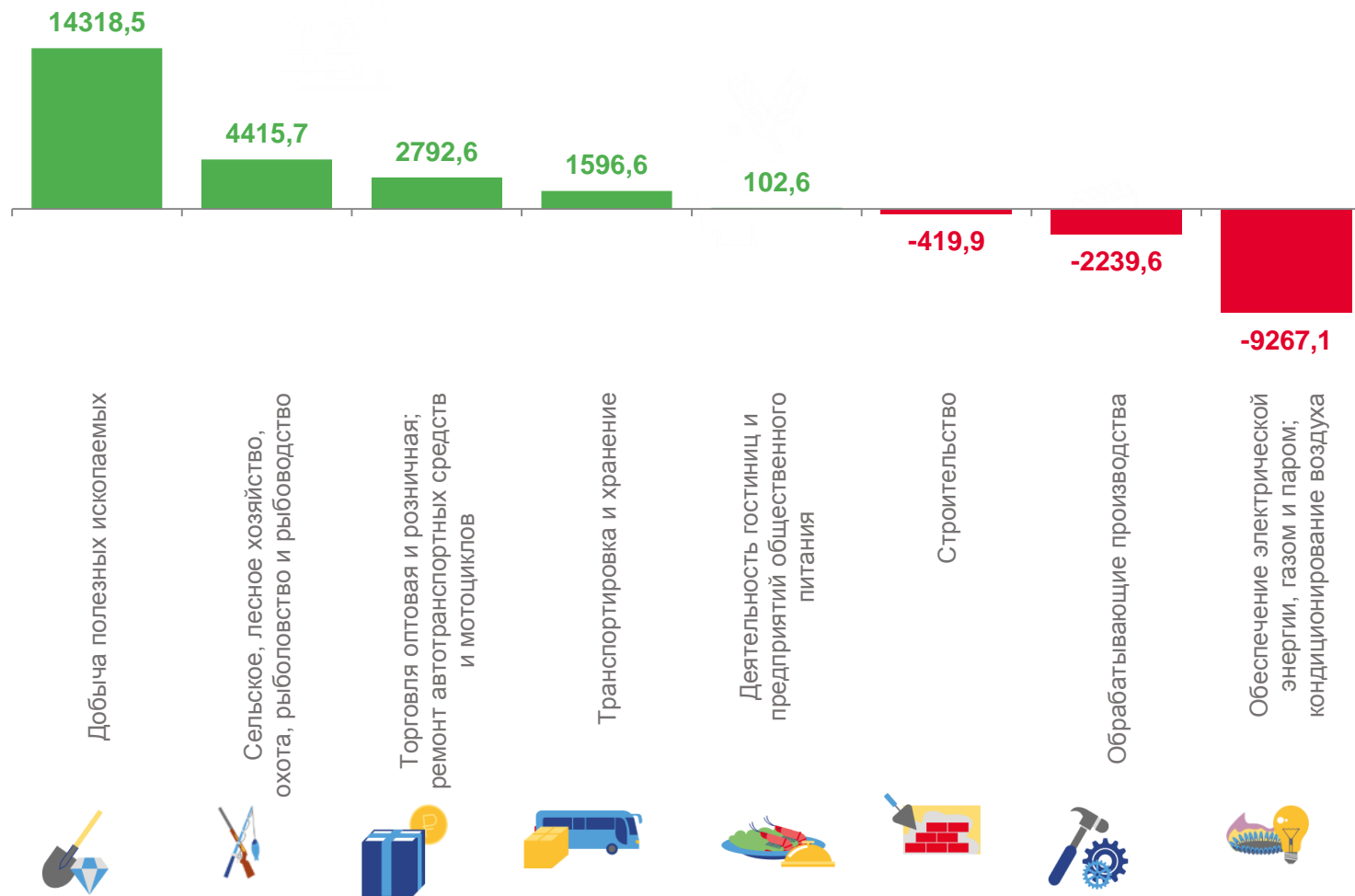
Сельское, лесное хозяйство, охота, рыболовство и рыбоводство

-2 239,6

Обрабатывающие производства

-9 267,1


Обеспечение электрической энергией, газом и паром; кондиционирование воздуха



ФИНАНСОВЫЕ РЕЗУЛЬТАТЫ ДЕЯТЕЛЬНОСТИ ОРГАНИЗАЦИЙ*

+  - в % к январю – марту 2021 г.

УБЫТОК



ПРИБЫЛЬ



* По сопоставимому кругу организаций в соответствии с методологией бухгалтерского учета



ПРИБЫЛЬ ОРГАНИЗАЦИЙ

январь – март 2022 г., млн рублей

34 004,7

Всего по видам экономической деятельности

15 490,4

Добыча полезных ископаемых

5 923,0

Сельское, лесное хозяйство, охота, рыболовство и рыбоводство

4 734,0

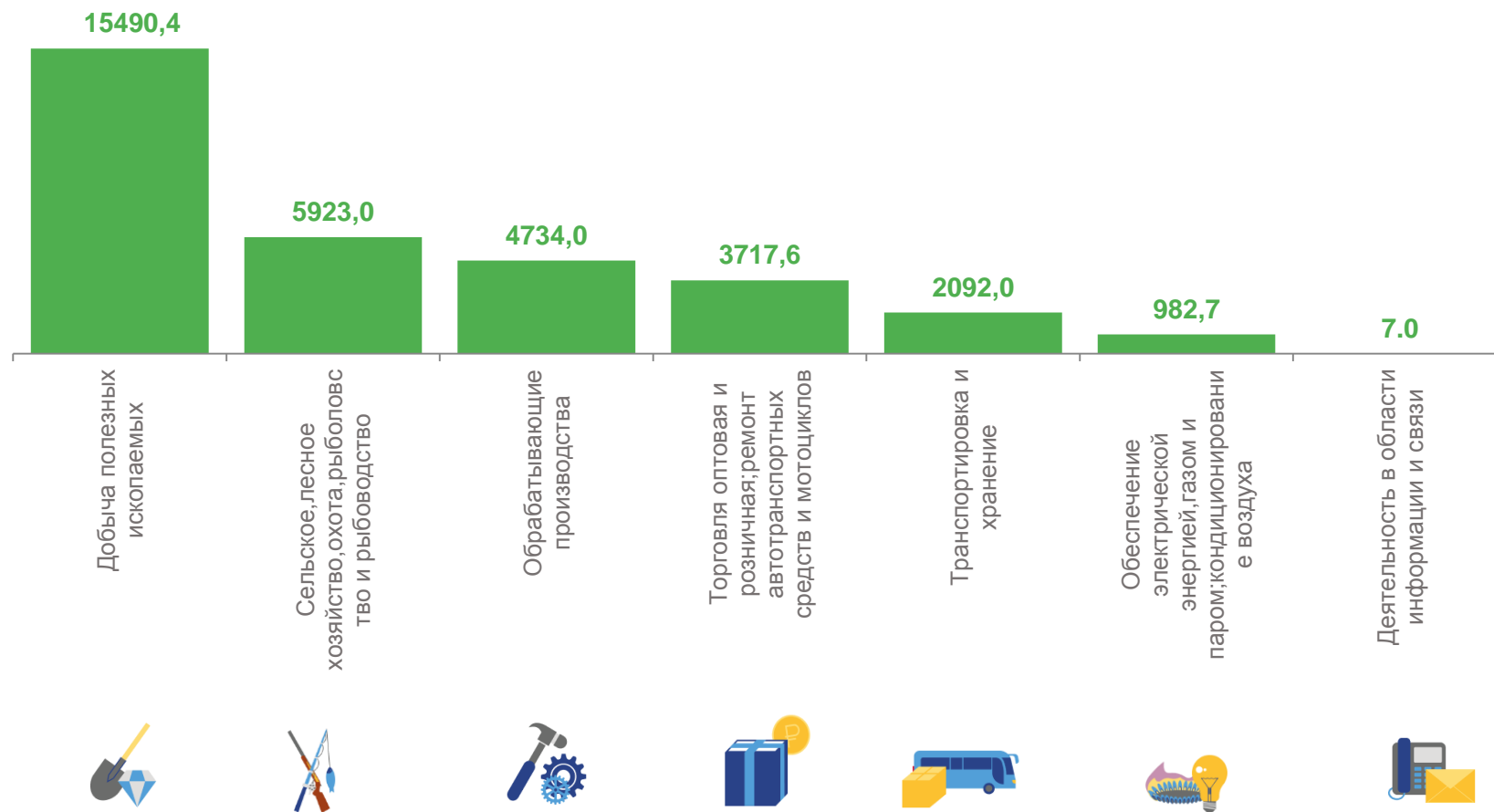
Обрабатывающие производства

982,7

Обеспечение электрической энергией, газом и паром

7,0

Деятельность в области информации и связи



УБЫТОК ОРГАНИЗАЦИЙ

январь – март 2022 г., млн рублей

26 449,2

Всего по видам экономической деятельности

10 249,8

Обеспечение электрической энергией, газом и паром

6 973,6

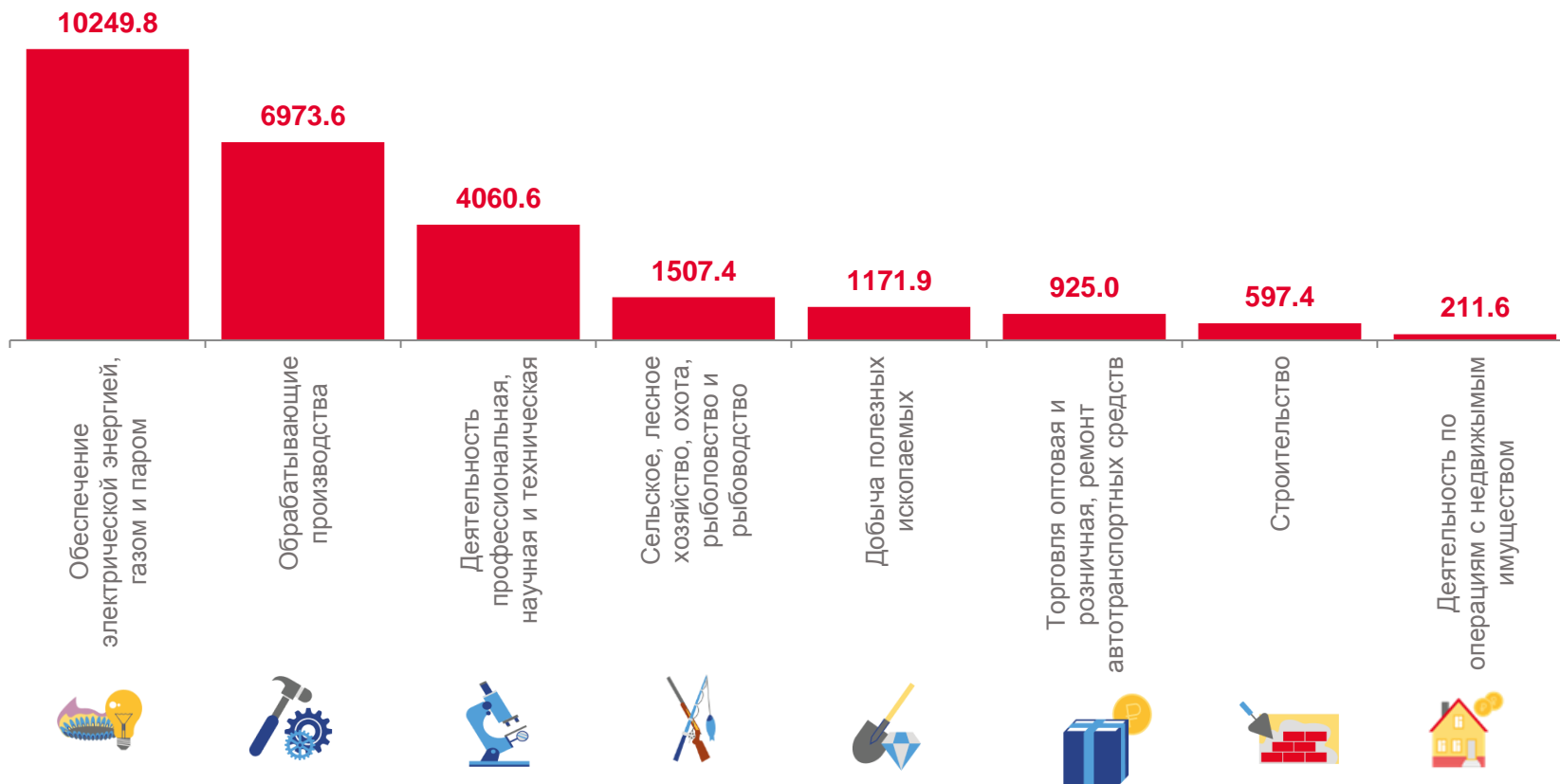
Обрабатывающие производства

4 060,6

Деятельность профессиональная, научная и техническая

1 507,4

Сельское, лесное хозяйство, охота, рыболовство и рыбоводство



ДОЛЯ УБЫТОЧНЫХ ОРГАНИЗАЦИЙ



- январь – март 2022 г., в %



38,6%

Всего по видам экономической деятельности



59,3%

Обеспечение электрической энергией, газом и паром; кондиционирование воздуха



59,3%

Строительство



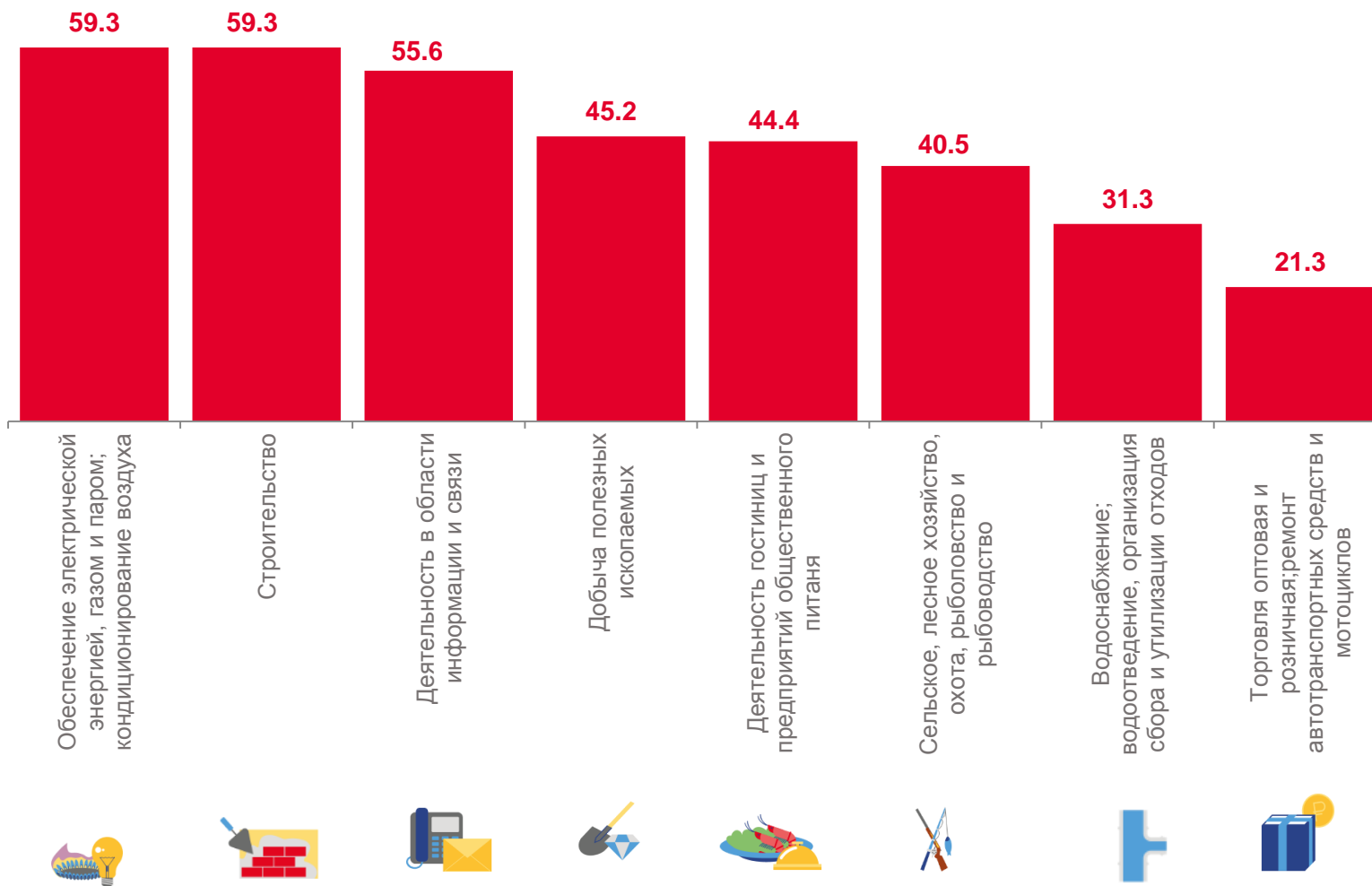
55,6%

Деятельность в области информации и связи



21,3%

Торговля оптовая и розничная; ремонт автотранспортных средств и мотоциклов





КРЕДИТОРСКАЯ И ДЕБИТОРСКАЯ ЗАДОЛЖЕННОСТЬ

январь – март 2022 г., млн рублей



Кредиторская
задолженность



Дебиторская
задолженность

Всего по краю 379 361,2



Всего по краю 382 274,2

